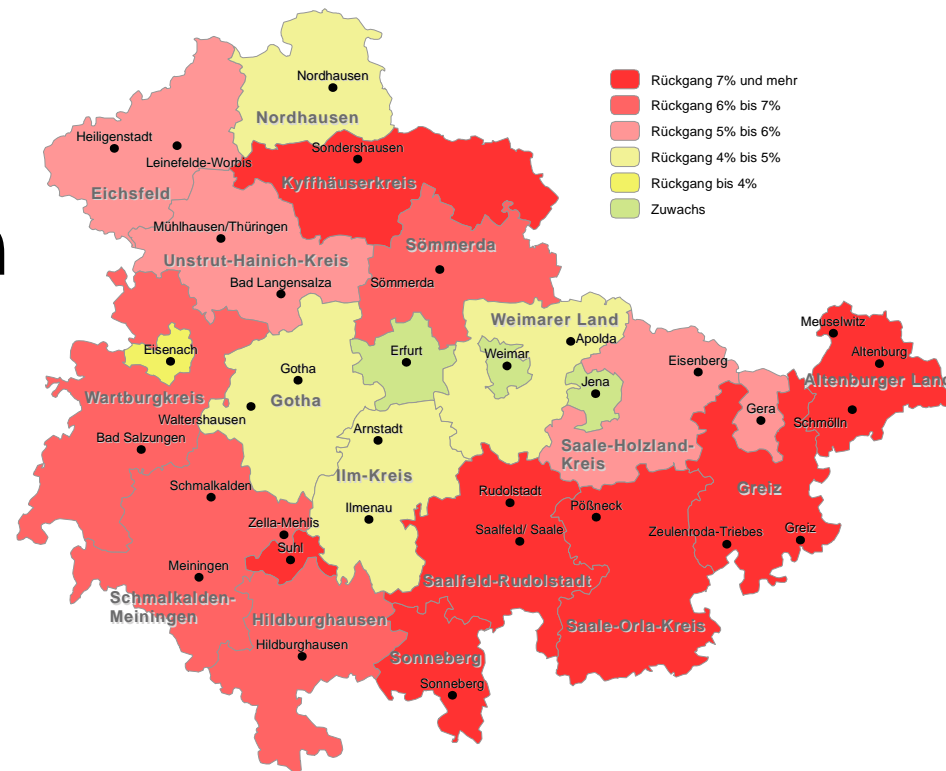




# Reaktionen des Freistaats Thüringen auf den demografischen Wandel



Rolf Rothe

Referatsleiter Referat „Demografischer und ökologischer Wandel“

Thüringer Ministerium für Bau, Landesentwicklung und Verkehr

Tel.: 0361/3791510 , E-Mail: [rolf.rothe@tmblv.thueringen.de](mailto:rolf.rothe@tmblv.thueringen.de)



## Rahmenbedingungen und Zuständigkeiten beachten

### Rahmenbedingungen

- politische/gesellschaftliche
- wirtschaftliche
- finanzielle
- Umwelt

### Handlungsebenen/Zuständigkeiten

- global (Welt/EU),
- national (Bund),
- Land (Freistaat),
- Kommune (Landkreis, Gemeinde).



## Potenziale erkennen und nutzen

Der demografische Wandel stellt uns vor große Herausforderungen.

### Doppelstrategie der Landesregierung:

**Nicht nur Anpassen, sondern auch Gegensteuern, Gestalten**

### Voraussetzungen:

- Auseinandersetzung mit Rahmenbedingungen und Prozessen,
- Nutzung vorhandener Erfahrungen/Konzepte,
- Überwindung von Ressortdenken, Legislaturdenken und lokalen Egoismen,
- möglichst differenzierte kleinräumige Strategien.

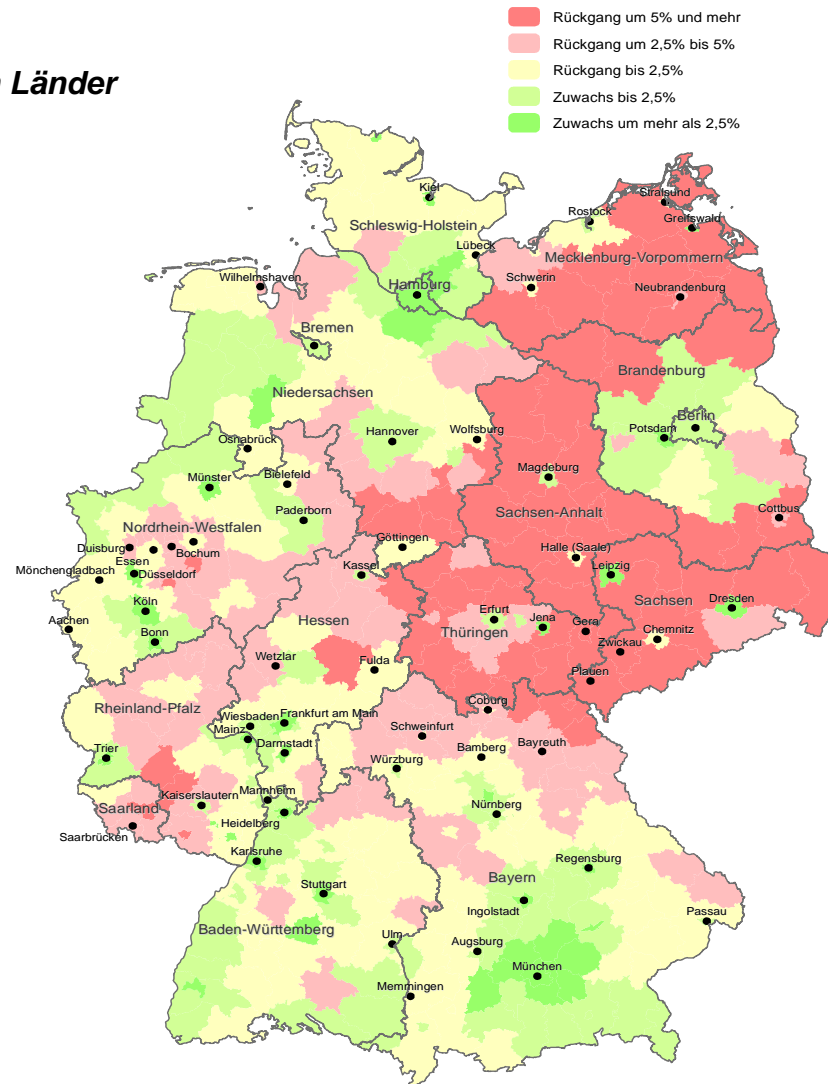


# Bevölkerungsentwicklung in Deutschland 1990 - 2010

Bevölkerungsentwicklung Thüringens im Vergleich der neuen Länder von 1990 bis 2010 (nicht gebietsbereinigt)

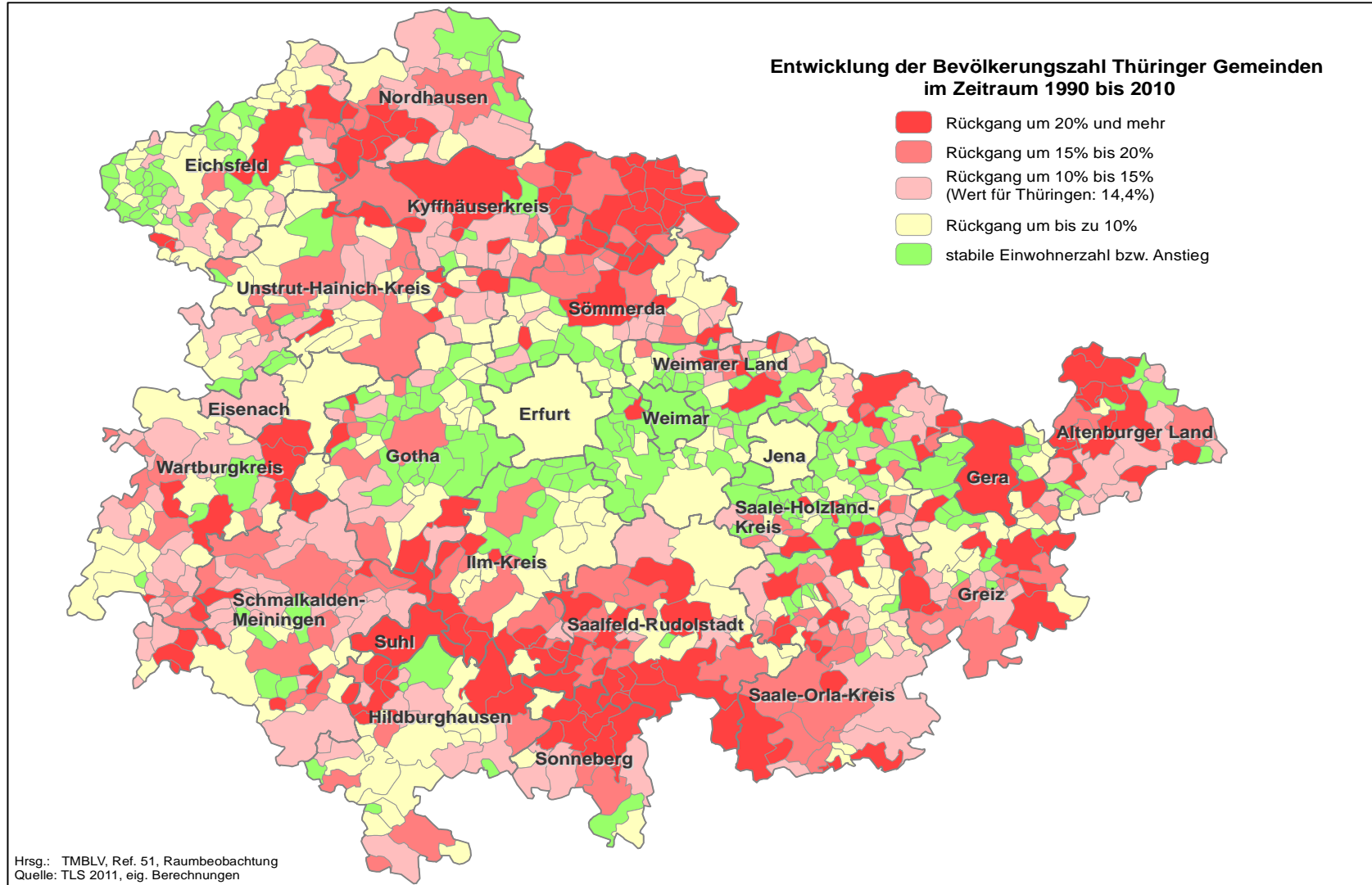
Land/Region	1990 Bev. in Tausend	2010 Bev. in Tausend	Entwicklung (%)
Berlin	3.434	3.461	0,78
Brandenburg	2.578	2.503	-2,90
Mecklenburg-Vorpommern	1.924	1.642	-14,64
Sachsen	4.764	4.149	-12,90
Sachsen-Anhalt	2.874	2.335	-18,75
<b>Thüringen</b>	<b>2.611</b>	<b>2.235</b>	<b>-14,40</b>
neue Länder ohne Berlin	14.752	12.865	-12,79
neue Länder mit Berlin	18.186	16.326	-10,23
alte Länder	61.517	65.426	6,35
Deutschland	79.753	81.752	2,57

Quelle: Statistisches Bundesamt Wiesbaden 2011, TLS 2011



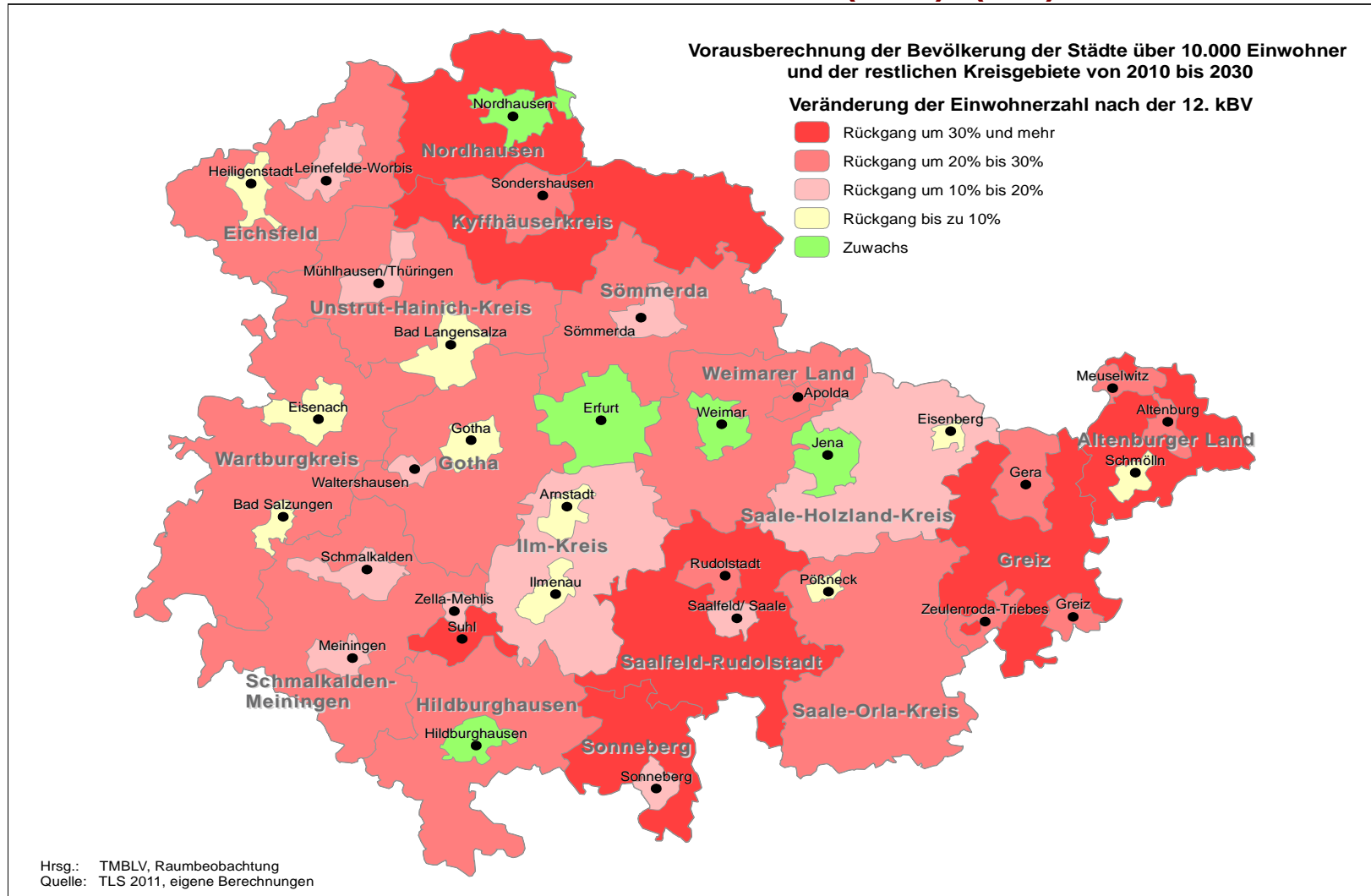


## Bevölkerungsentwicklung der Thüringer Gemeinden 1990-2010





## Entwicklung der Bevölkerung der Landkreise/kreisfreien Städte Thüringens 2010 bis 2030 nach der 12. (kBV) (V.1)






## Maßnahmen/Konzepte des Freistaats Thüringen

- **Managementgruppe Fachkräftebedarf/Steuerungskreis seit 2001 (TSK, TMWAT),**
- **Interministerielle Arbeitsgruppe „Demografischer Wandel“ seit August 2004 (TSK; TMBLV),**
- **Demografiebericht 2006 (<http://www.thueringen.de/de/tmblv/landesentwicklung/demografisch/bericht/>)**
- **Enquetekommission 2005-2009,**
- **Demografiecheck für Konzepte, Gesetze, Programme,**
- **Koalitionsvereinbarung von Oktober 2009 – Fortschreibung Demografiebericht in 2011,**
- **Serviceagentur Demografischer Wandel seit März 2011 im TMBLV,**
- **Zukunftspreis für Demografieprojekte ab 2012,**
- **Demografieinitiative Mitteldeutschland - Februar 2011 (Sachsen-Anhalt, Sachsen, Thüringen),**
- **Themenjahre/Konferenzen 2011-2014,**
- **Mitwirkung in Bund-Länder-Arbeitsgruppen,**
- **Städte- und Wohnungsbauförderprogramme (Bund-Länder- und Landesprogramme),**
- **Landesentwicklungsprogramm 2025,**
- **Bildung und Kultur,**
- **Stabsstelle – Funktional- und Verwaltungsreform,**
- **Stabsstelle „ Strategische Sozialplanung“ im TMSFG,**
- **Akademie Ländlicher Raum im TMLFUN seit Oktober 2011,**
- **Nachhaltigkeitsbeirat, Demografie als ein Schwerpunkt (TMLFUN).**



# Serviceagentur Demografischer Wandel

- » Angebot für Entscheidungsträger, Unternehmer, Verbände, Vereine
- » möglichst kleinräumige, themenbezogene Auswertungen und Analysen
- » Unterstützung und Beratung
- » Bereitstellung von Materialien
  - » Internetpräsenz (www.serviceagentur-demografie.de)
  - » Regionale Demografiesteckbriefe
  - » Regionale Strukturindikatoren
  - » Karten





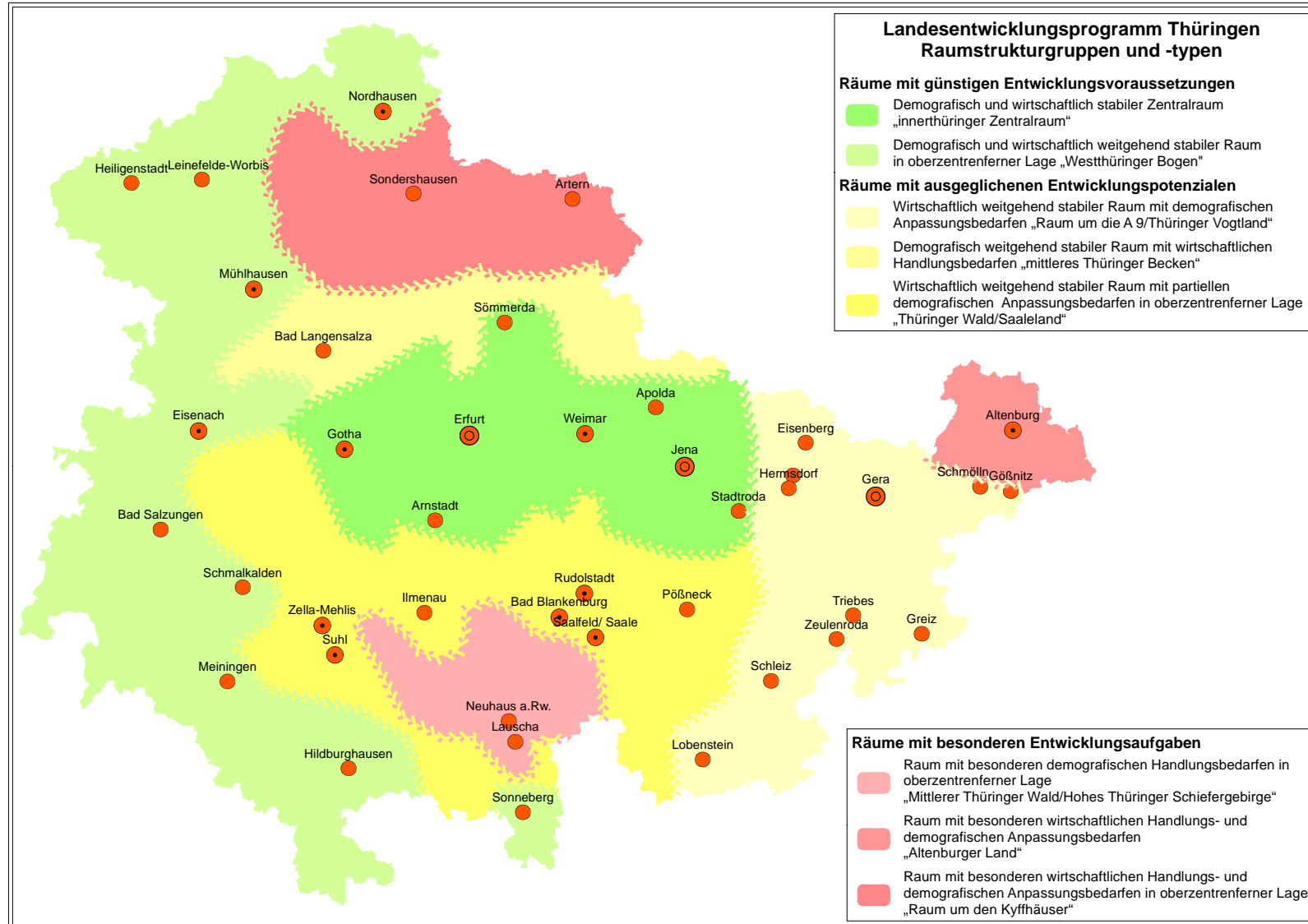
## **Schwerpunkte Städte- und Wohnungsbau/Landes- und Regionalplanung/Infrastrukturanpassung**

- **Stadtumbau, Rückbau (Bund-Länder- und Landesförderprogramme),**
- **Innenstadtentwicklung, Brachflächennutzung,**
- **alters- und behindertengerechte Wohnungen,**
- **Landesentwicklungsprogramm 2025,**  
**(neue Raumkategorien, Reduzierung GZ)**
- **Regionalpläne 2011, Regionalentwicklung,**
- **Wachstumsinitiativen Kyffhäuserkreis und Altenburger Land,**
- **Anpassung der Infrastruktur**
  - **Rückbau von Anlagen/Netzen,**
  - **bedarfsgerechte Abwasseranlagen,**
  - **energieautarke Regionen unter Nutzung von Erneuerbaren Energien,**
  - **Ausweitung E-Government/mobile Verwaltung, in Verbindung mit Breitbandversorgung auch in der Fläche.**

<http://www.thueringen.de/de/tmblv/rolp/content.html>



# Raumkategorien





## Kleinräumige Bevölkerungsprognosen

- ➔ 2010 – Freistaat, Landkreise und kreisfreie Städte, Städte  $\geq 10$  TEW
- ➔ 2011 – Mittelzentren und Städte 5 TEW bis unter 10 TEW
- ➔ Ende 2011 – Restkreisgebiete, 3-4 Gruppen von Gemeinden je Kreis mit Zielstellung Erreichen der kritischen Masse von ca. 10 TEW unter Zugrundelegung der Annahmen des Landkreises



**Herzlichen Dank für Ihre  
Aufmerksamkeit**